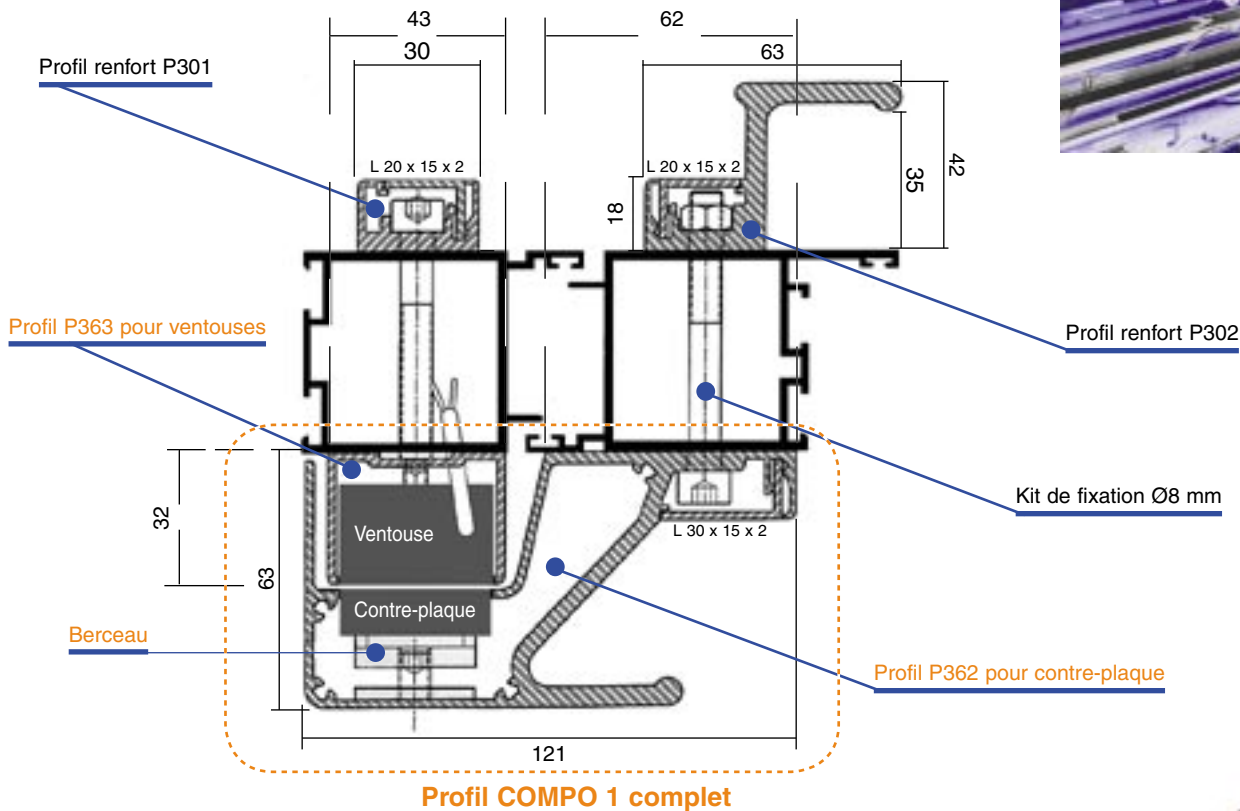


# Profil de rénovation COMPO 1

**Verrouillage sur le dormant par 2 ventouses 250 Kg.  
Design de type "droit" avec une "vraie" prise en main.  
Robustesse et fiabilité.**



## Composition du kit COMPO 1

- 1 profil avec poignée P362 pour contre-plaques des ventouses IGEM2 35,5 (ce profil se monte sur l'ouvrant).
- 1 profil P363 pour ventouses IGEM2 35,5 (ce profil se monte sur le dormant ou sur le semi-fixe).
- 2 jeux de deux bouchons pour les profils P362, P363.
- Usinages, montage et branchement (sortie de 3 m de câble en haut).
- 2 berceaux pour la fixation des contre-plaques dans le profil P362.
- Coupe des profils à la hauteur de la porte (à préciser à la commande).



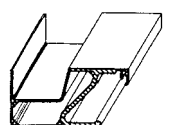
Berceau



Ventouse IGEM2 35,5

## Références

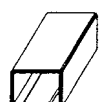
Profil technique aluminium complet - COMPO 1 brut	632028	A2	488,00 €
Profil technique aluminium complet - COMPO 1 AS	632029	A2	528,00 €
Profil technique aluminium complet - COMPO 1 or	632030	A2	650,00 €
Profil technique aluminium complet - COMPO 1 bronze 1247	632031	A2	553,00 €
Profil technique aluminium complet - COMPO 1 noir 9005	632032	A2	553,00 €
Profil technique aluminium complet - COMPO 1 blanc 9010	632033	A2	553,00 €



Profil P362

## Options

Au-delà de 2,5 m plus value de 100 mm COMPO 1	632049	A2	11,00 €
Ventouse 300 Kg à encastrer 12/24 Volts avec signalisation IGEM2 35,5	10084	A1	80,00 €
Ventouse 300 Kg à encastrer 12/24 Volts NFS 61-937 IGEM215-1 35,5	10533	A1	112,00 €
Plus value laquage RAL au choix	632077	A2	345,00 €



Profil P363

Pour les profil P301, P302 et accessoires page 154.