

# Gâches TV 500 et TV 600 pour issues de secours

- **Gâche électrique D.A.S.**  
conforme à la Norme NF S61-937  
- TV 500 : PV d'essai n° SD 990074  
- TV 600 : PV d'essai n° SD 990075
- **Pour portes simple action : TV 500**  
Pour portes double action : TV 600
- **Résistance à l'effraction :**  
Gâche TV 500 : 750 Kg  
Gâche TV 600 : 500 Kg
- **Montage à encastrer**



Gâche TV 500



Gâche TV 600

## Références

### Gâche TV 500 livrée avec serrure TV-Z 500

Gâche TV 501-3 24 Volts tête d'angle DIN Gauche	102164	46800	<b>C2</b>	705,00 €
Gâche TV 502-3 24 Volts tête d'angle DIN Droite	102166	46801	<b>C2</b>	705,00 €
Gâche TV 501-3 48 Volts tête d'angle DIN Gauche	102165	46802	<b>C2</b>	724,00 €
Gâche TV 502-3 48 Volts tête d'angle DIN Droite	102167	46803	<b>C2</b>	724,00 €
Gâche TV 505-3 24 Volts tête plate DIN Gauche	102168	46804	<b>C2</b>	700,00 €
Gâche TV 506-3 24 Volts tête plate DIN Droite	102171	46805	<b>C2</b>	700,00 €
Gâche TV 505-3 48 Volts tête plate DIN Gauche	102169	46806	<b>C2</b>	724,00 €
Gâche TV 506-3 48 Volts tête plate DIN Droite	102172	46807	<b>C2</b>	724,00 €

### Gâche TV 600

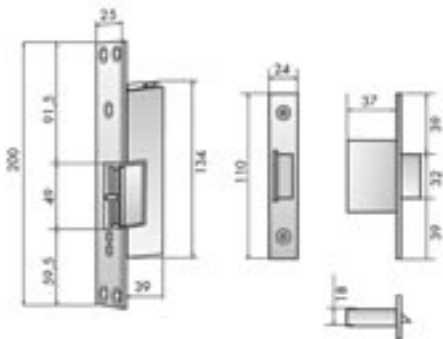
Gâche TV 600 24 Volts pour porte va-et-vient	102178	46808	<b>C2</b>	636,00 €
Gâche TV 600 48 Volts pour porte va-et-vient	102179	46809	<b>C2</b>	652,00 €



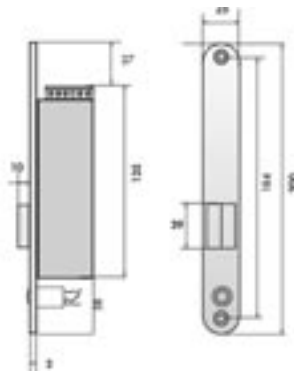
**Garantie  
constructeur  
de 1 an**

Sur toutes les serrures  
de la gamme DORMA

## Caractéristiques techniques



Gâche TV 500



Gâche TV 600

## Caractéristiques mécaniques

### Gâche TV 500

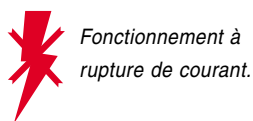
- Le dispositif se compose de deux parties, la gâche se fixant sur le dormant et la contrepartie sur le vantail.
- Contacts disponibles : porte verrouillée/déverrouillée et porte ouverte/fermée.

### Gâche TV 600

- Cette gâche convient à toutes portes double action : simple ou double battant.
- Saillie du pêne : 10 mm.
- Jeu entre têtère : 3 mm.

## Caractéristiques électriques

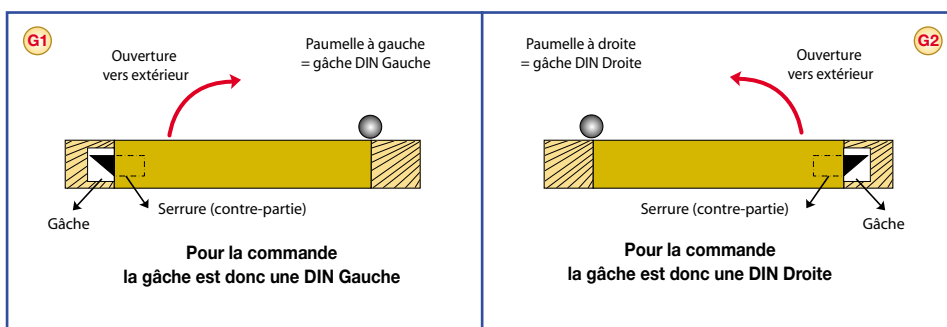
- Tension d'alimentation : 24 ou 48 Vcc.
- Courant d'appel : 146 mA en 24 Volts et 73 mA en 48 Volts.



## Utilisations

- Déverrouillage immédiat même sous pression de 5000 Newton exercée sur le vantail.

## Mains et sens des gâches TV 500



Contrepartie 807



## Mise en service par nos équipes

Raccordement, mise en service et vérification du bon fonctionnement des produits sur votre chantier.

Forfait déplacement limite 25 Km :

Code : 04F1 **40,00 € NET**

Forfait intervention journée :

Code : 04F6 **300,00 € NET**

Forfait intervention demi-journée :

Code : 04F8 **150,00 € NET**

Forfait intervention heure :

Code : 04F12 **50,00 € NET**

Prix calculé pour 1 technicien.

(Un ajustement de prix pourra être établi au prorata du temps passé).

## Réparation dans nos ateliers

Réparation, réglage et nettoyage de vos serrures.

Réparation heure DORMA :

Code : 46123 **40,00 € NET**

(Hors pièces détachées)

## Étude et réalisation

Sur rendez-vous, nos chargés d'affaires vous accompagnent sur vos chantiers pour définir le ou les produits les plus appropriés...

N'hésitez pas à nous consulter...

## Contrat de garantie amélioré

Produit défaillant, échangé gratuitement !

En cas de défaillance du produit, INTÉGRAL SYSTÈME s'engage à le remplacer sur site en "échange standard" après acceptation du contrat. N'hésitez pas à nous contacter pour l'étude et le chiffrage de votre dossier.